



SINAV YÖNERGESİ ve SINAVA GİRİŞ KILAVUZU

SINAV YÖNERGESİ

Değerli Öğrencimiz,

- Lütfen sınav yönergesini dikkatlice okuyunuz.
- Bu sınav yönergesi ve sınava giriş kılavuzu 9. sınıfta okuyan öğrenciler için hazırlanmıştır.
- Milli Eğitim Bakanlığı Müfredatına, sınıf ve sınav tarihine göre uygun şekilde hazırlanmıştır.
- Sınava giriş linki 10.00 – 14.00 saatleri arasında açık olacaktır. Öğrenci bu saatler arasında sınava giriş yapabilecektir. Sınav linkine giriş yapıldıktan sonra sayfa açık kalacak ve sınav süresi bittiğinde sayfa otomatik olarak kapanacaktır.

9. SINIF SORU DERS DAĞILIMLARI

BÖLÜM	DERS ADI	SORU SAYISI	TOPLAM SORU SAYISI
SÖZEL	TÜRKÇE-EDEBİYAT	30	120
	TARİH	9	
	COĞRAFYA	9	
	DÜŞÜNME BECERİLERİ	4	
	DKAB	8	
SAYISAL	MATEMATİK	30	
	FİZİK	10	
	KİMYA	10	
	BİYOLOJİ	10	

SÜRE: 150 dakika

SİSTEM AÇILIŞ SAATİ: 10.00

KAPANIŞ SAATİ: 14.00



Sınav günlerinde her türlü teknik destek için Whatsapp Teknik Destek hattımız üzerinden sorularınızı iletebilirsiniz.

Whatsapp Teknik Destek Numarası:
9. SINIFLAR İÇİN: 0552 996 60 23


SINAVA GİRİŞ VE UYGULAMA KILAVUZU

Sınav giriş yapmak için tıklayınız.

<http://sinav.yetev.org.tr/new/sinav-giris?k=52>

Giriş Ekranı Adımları

1. Kısa mesaj ile gönderilen Giriş No bilgisini giriniz.



The screenshot shows the login page with the following elements:

- 1. Giriş No input field
- 2. Parola input field
- 3. GİRİŞ YAP button

2. Kısa mesaj ile gönderilen Parolayı giriniz.
3. **GİRİŞ YAP** butonuna basınız.

4. Giriş yaptıktan sonra "Testler" ekranı gelecektir. **SINAVA GİR** butonuna basınız.



The screenshot shows the exam interface with the following elements:

- Header: yetev logo, Kurumsal Ana Sayfa | İletişim, ANA SAYFA
- Message: Hoşgeldin, ALİ YILMAZ
- Message: Aşağıdan işlem yapmak istediğin sınavı seçebilirsin.
- Section: Bekleyen Sınavlar (1)
- Exam Card: 8. Sınıf - Kasım, 10 Soru, 180 dakika, Bekliyor
- Timer: Sınavın Başlamasına Kalan Süre: 00:00:00
- 4. Sınava Gir button

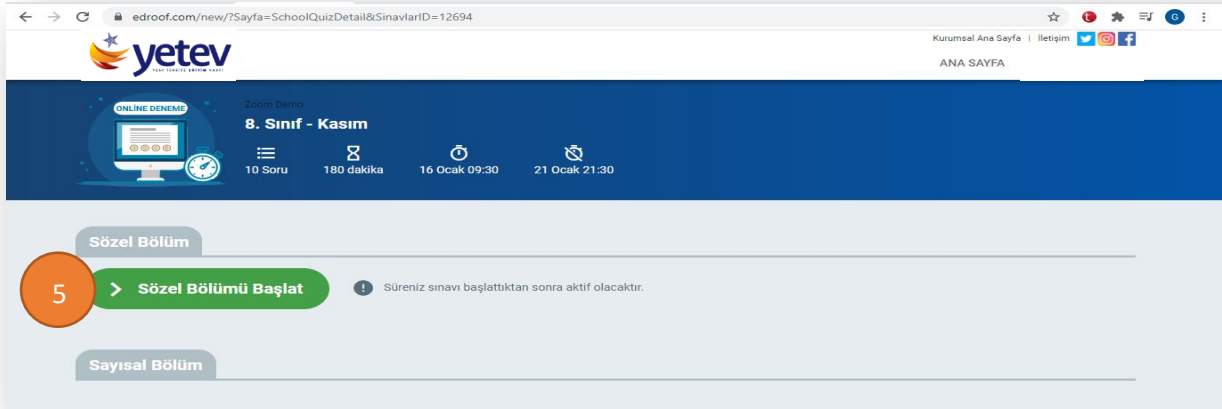
ONLINE BURLULUĞA HAZIRLIK SINAVI

6-7 Şubat 2021

4, 5, 6, 7, 8 ve 9. Sınıflar

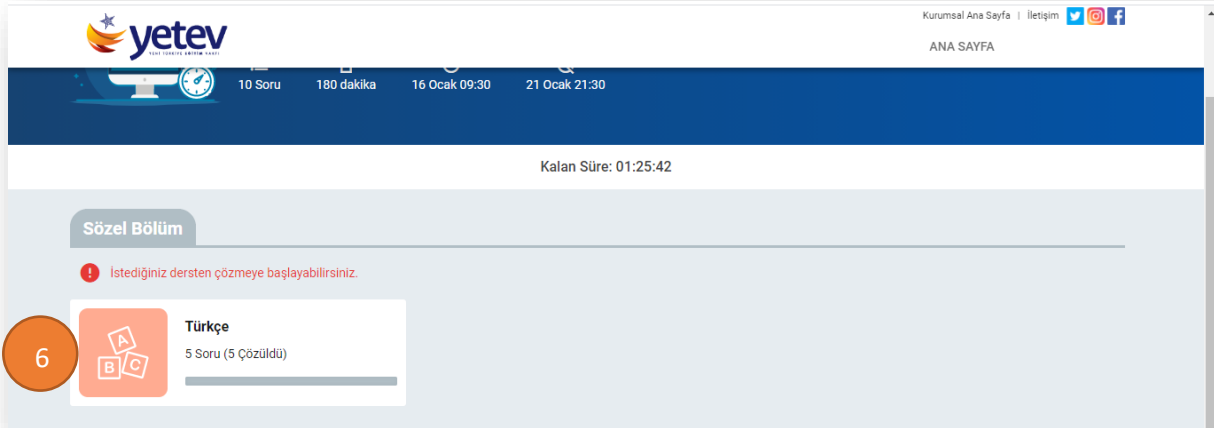


5. Sınava giriş yaptıktan sonra “Sınav Bölümleri” ekranı gelecektir. **SÖZEL BÖLÜMÜ BAŞLAT** butonuna basınız. (Dikkat sınav süreniz başlamıştır!)



The screenshot shows the 'Sözel Bölüm' (Verbal Section) interface. At the top, it displays '8. Sınıf - Kasım' (8th Grade - November) with a 'Zorunlu Deneme' (Mandatory Exam) label. Below this, there are statistics: '10 Soru' (10 Questions), '180 dakika' (180 minutes), '16 Ocak 09:30' (16 January 09:30), and '21 Ocak 21:30' (21 January 21:30). The main section is titled 'Sözel Bölüm' and features a large green button labeled 'Sözel Bölümü Başlat' (Start Verbal Section). A small icon of a person is next to the button, and a note below it says 'Süreniz sınavı başlattıktan sonra aktif olacaktır.' (Your timer will be active after you start the exam). Below the main section, there is a 'Sayısal Bölüm' (Numerical Section) button.

6. Karşınıza “Alt Testler” ekranı gelecektir. İstedığınız testi seçin ve testin üzerine tıklayın.



The screenshot shows the 'Alt Testler' (Sub-Tests) interface. At the top, it displays 'Kalan Süre: 01:25:42' (Remaining Time: 01:25:42). Below this, there is a 'Sözel Bölüm' (Verbal Section) button. A red warning icon and text below it says 'İstedığınız dersten çözmeye başlayabilirsiniz.' (You can start solving the test you want to solve). The main section is titled 'Türkçe' (Turkish) and features a button labeled '5 Soru (5 Çözüldü)' (5 Questions (5 Solved)). Below this, there is a progress bar.

7. Karşınıza “Sorular” ekranı çıkacaktır. Cevabınızı işaretleyiniz ya da soruyu işaretleme yapmadan boş bırakabilirsiniz.

8. Bu alanda işaretlediğiniz test cevaplarınızı topluca görebilirsiniz.

9. Sonraki ya da önceki sorulara geçebilir, cevabınızı değiştirebilirsiniz.

10. Testi bitirince **TESTİ KAYDET** butonuna basınız.

ONLINE BURLULUĞA HAZIRLIK SINAVI

6-7 Şubat 2021

4, 5, 6, 7, 8 ve 9. Sınıflar



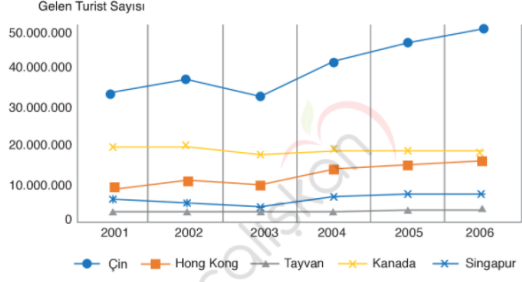
Sözel Bölüm Kalan Süre: 01:18:45

1/5

10

Testi Kaydet

1 Aşağıdaki grafik, belirli bir dönemde Çin, Hong Kong, Tayvan, Kanada ve Singapur'a gelen turist sayısını göstermektedir.



Bu grafikten hareketle,

1 (A) (B) (C) (D)

2 (A) (B) (C) (D)

3 (A) (B) (C) (D)

4 (A) (B) (C) (D)

5 (A) (B) (C) (D)

8

7

9



9

(A) (B) (C) (D)



ÖNEMLİ BİLGİ!

Sınav süresi bittiğinde kaydet butonuna basınız. Sınav her durumda süre bittiğinde tamamlanacak ve o ana kadar yapılan cevaplamalar dikkate alınarak puanlama yapılacaktır.