



SINAV YÖNERGESİ ve SINAVA GİRİŞ KILAVUZU

SINAV YÖNERGESİ

Değerli Öğrencimiz,

- Lütfen sınav yönergesini dikkatlice okuyunuz.
- Bu sınav yönergesi ve sınava giriş kılavuzu 8. sınıfta okuyan öğrenciler için hazırlanmıştır.
- Milli Eğitim Bakanlığı Müfredatına, sınıf ve sınav tarihine göre uygun şekilde hazırlanmıştır.
- Sınava giriş linki 10.00 – 14.00 saatleri arasında açık olacaktır. Öğrenci bu saatler arasında sınava giriş yapabilecektir. Sınav linkine giriş yapıldıktan sonra sayfa açık kalacak ve sınav süresi bittiğinde sayfa otomatik olarak kapanacaktır.

8. SINIF SORU DERS DAĞILIMLARI

| BÖLÜM | DERS ADI | SORU SAYISI | TOPLAM SORU SAYISI |
|---------|-----------------|-------------|--------------------|
| SÖZEL | TÜRKÇE | 20 | 90 |
| | SOSYAL BİLGİLER | 10 | |
| | DKAB | 10 | |
| | İNGİLİZCE | 10 | |
| SAYISAL | MATEMATİK | 20 | |
| | FEN BİLİMLERİ | 20 | |

SÜRE: 180 dakika

(Sözel 90 dakika, Sayısal 90 dakika)

SİSTEM AÇILIŞ SAATİ: 10.00

KAPANIŞ SAATİ: 14.00



Sınav günlerinde her türlü teknik destek için Whatsapp Teknik Destek hattımız üzerinden sorularınızı iletebilirsiniz.

Whatsapp Teknik Destek Numarası:
8. SINIFLAR İÇİN: 0552 996 60 23


SINAVA GİRİŞ VE UYGULAMA KILAVUZU

Sınav giriş yapmak için tıklayınız.

<http://sinav.yetev.org.tr/new/sinav-giris?k=52>

Giriş Ekranı Adımları

1. Kısa mesaj ile gönderilen Giriş No bilgisini giriniz.



2. Kısa mesaj ile gönderilen Parolayı giriniz.
3. **GİRİŞ YAP** butonuna basınız.

4. Giriş yaptıktan sonra "Testler" ekranı gelecektir. **SINAVA GİR** butonuna basınız.



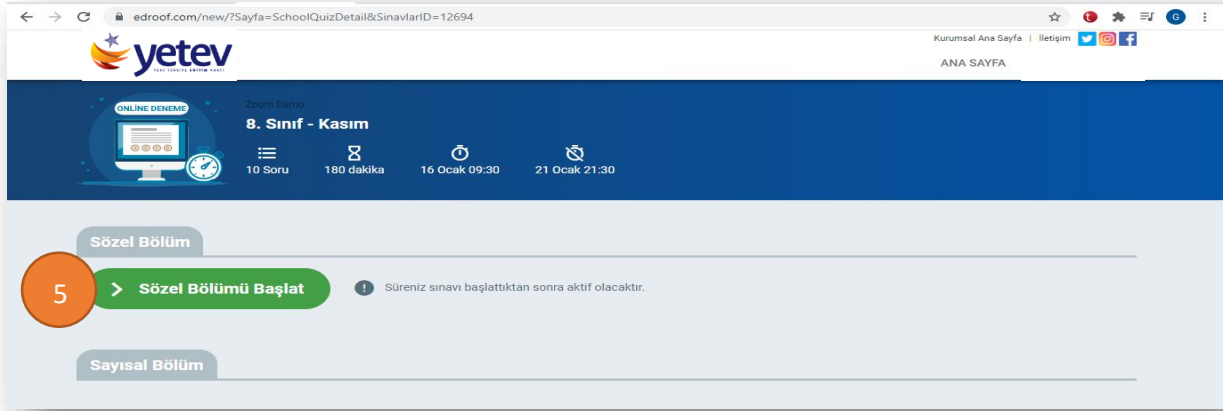
ONLINE BURLULUĞA HAZIRLIK SINAVI

6-7 Şubat 2021

4, 5, 6, 7, 8 ve 9. Sınıflar

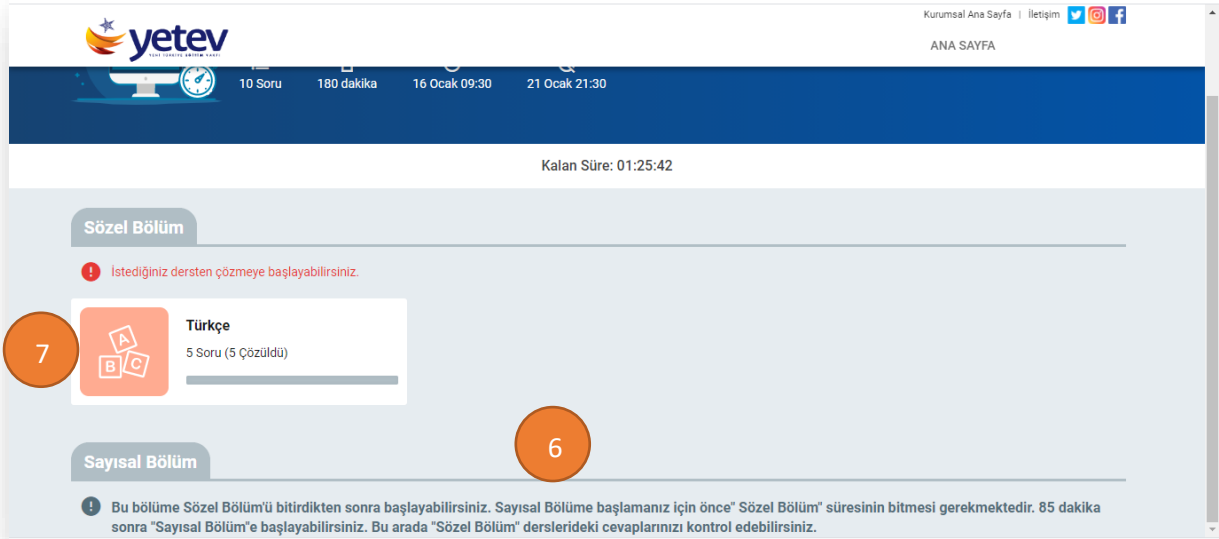


5. Sınava giriş yaptıktan sonra “Sınav Bölümleri” ekranı gelecektir. SÖZEL BÖLÜMÜ BAŞLAT butonuna basınız. (Dikkat sınav süreniz başlamıştır!)



The screenshot shows the 'Sözel Bölüm' (Verbal Section) button highlighted with a green arrow and a red circle containing the number 5. The interface includes a header with the 'yetev' logo and navigation links, a main section with '8. Sınıf - Kasım' and '10 Soru 180 dakika' details, and a 'Sözel Bölüm' button with a green arrow pointing to it. A red circle with the number 5 is placed over the button. A small notification icon is visible next to the button.

6. Süre uyarısını dikkatlice okuyunuz.



The screenshot shows the 'Sözel Bölüm' (Verbal Section) button highlighted with a red circle containing the number 7. The interface includes a header with the 'yetev' logo and navigation links, a main section with '8. Sınıf - Kasım' and '10 Soru 180 dakika' details, and a 'Sözel Bölüm' button with a red circle containing the number 7. A timer at the top indicates 'Kalan Süre: 01:25:42'. A red notification icon is visible next to the button.

7. Karşınıza “Alt Testler” ekranı gelecektir. İstedığınız testi seçin ve testin üzerine tıklayın.

8. Karşınıza “Sorular” ekranı çıkacaktır. Cevabınızı işaretleyiniz ya da soruyu işaretleme yapmadan boş bırakabilirsiniz.

9. Bu alanda işaretlediğiniz test cevaplarınızı topluca görebilirsiniz.



10. Sonraki ya da önceki sorulara geçebilir, cevabınızı değiştirebilirsiniz.

11. Testi bitirince **TESTİ KAYDET** butonuna basınız. (Dikkat: Teste ayrılan süre bittiğinde **SAYISAL BÖLÜME** otomatik olarak geçilecektir.)

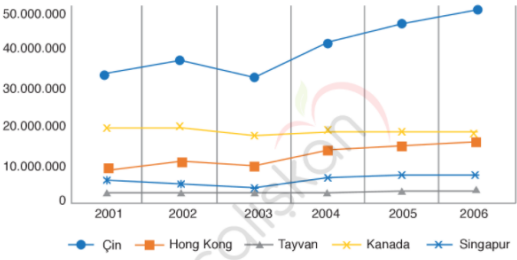
Sözel Bölüm Kalan Süre: 01:18:45

1/5

11 Testi Kaydet

1 Aşağıdaki grafik, belirli bir dönemde Çin, Hong Kong, Tayvan, Kanada ve Singapur'a gelen turist sayısını göstermektedir.

Gelen Turist Sayısı



| Yıl | Çin | Hong Kong | Tayvan | Kanada | Singapur |
|------|------------|------------|-----------|------------|-----------|
| 2001 | 35.000.000 | 10.000.000 | 5.000.000 | 20.000.000 | 5.000.000 |
| 2002 | 38.000.000 | 12.000.000 | 5.000.000 | 20.000.000 | 5.000.000 |
| 2003 | 33.000.000 | 10.000.000 | 5.000.000 | 18.000.000 | 5.000.000 |
| 2004 | 42.000.000 | 15.000.000 | 5.000.000 | 18.000.000 | 5.000.000 |
| 2005 | 48.000.000 | 15.000.000 | 5.000.000 | 18.000.000 | 5.000.000 |
| 2006 | 52.000.000 | 18.000.000 | 5.000.000 | 18.000.000 | 5.000.000 |

Bu grafikten hareketle,

8

9

10

10

A B C D

ÖNEMLİ BİLGİ!

Sınav süresi bittiğinde kaydet butonuna basınız. Sınav her durumda süre bittiğinde tamamlanacak ve o ana kadar yapılan cevaplamalar dikkate alınarak puanlama yapılacaktır.